

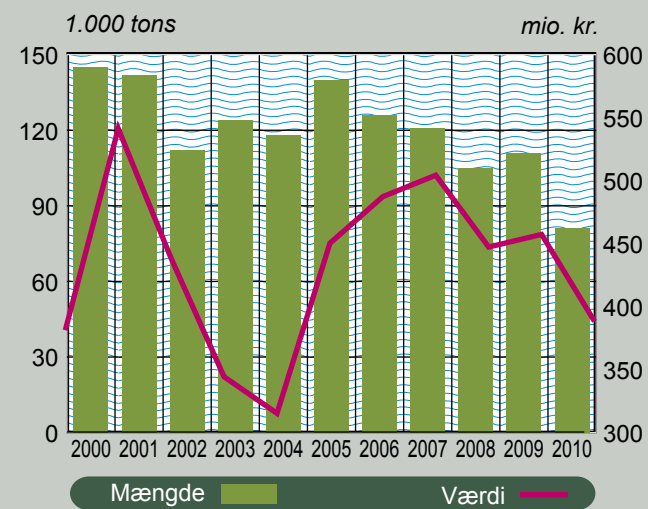
FORVENTNINGER TIL 2011

Skagen Havn vil i 2011 arbejde konkret med mulighederne for at gennemføre Etape 2 af havneudvidelsen. Det vil indebære gennemførelsen af en forundersøgelse, der skal munde ud i en rapport med henblik på at afklare investeringens omfang, vilkår, forretningsplan samt finansieringsmuligheder.

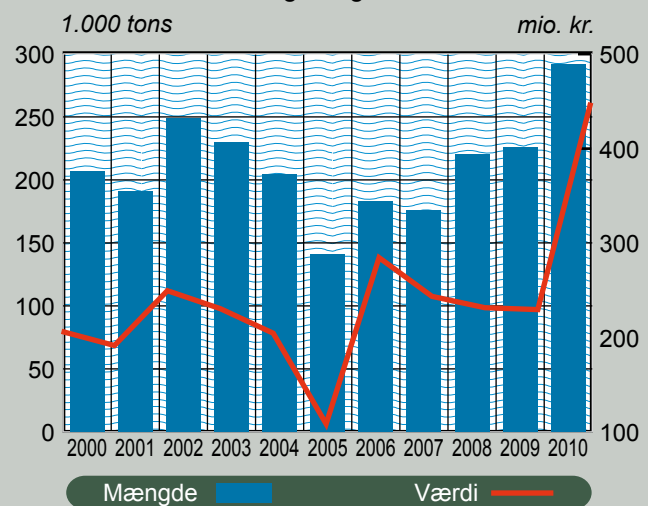
Skagen Havn ønsker at etablere en ny havnedel, der indeholder en ny yderhavn med væsentlig større indsejling samt et nyt havnebassin med 450 meter kaj.

I 2011 vil der blive skabt et øget strategisk fokus på havnens energi- og miljøprofil. I 2010 indgik Skagen Havn klimapartnerskabsarbejde med Dong Energy som vil munde ud i nye miljø- og energipolitikker, energibesparelser samt et øget fokus på miljø som helhed.

Konsumfisk Mængde og værdi



Industrifisk Mængde og værdi



Skagen Havn forventer i 2011, at der fortsat vil være mindre mængder af landede sild, med baggrund i den afklaring der skal ske for en af havnens større sildeindustrier. På markedet vedrørende industrifisk hersker der også nogen usikkerhed i relation til landinger af Trompetfisk, med baggrund i de seneste EU reguleringstiltag. Med baggrund i disse usikkerheder der påvirker havnens kerneområde, forventes også 2011 at byde på udfordringer for havnedriften og de tilknyttede forretningsområder.



BESTYRELSE

Bestyrelsesformand
Næstformand

Konsulent, Werner Broberg
Byrådsmedlem, Bjarne Kvist

Byrådsmedlem
Direktør, Claus Sørensen A/S
Fiskeriforeningsformand
Advokat
Havneassistent

Peter Nielsen
Henning R. Jensen
Carl Jesper Hermansen
Jens Stadum
Mikal Nielsen

LEDELSE

Adm. direktør Willy B. Hansen
e-mail: wbh@skagenhavn.dk

MEDARBEJDERSTAB

Havnen beskæftiger 18 medarbejdere

Skagen Havn

Havnevagtvej 30
Postbox 140
DK-9990 Skagen
Tlf. +45 98 44 69 11
Fax +45 98 44 54 45
sh@skagenhavn.dk
www.skagenhavn.dk
CVR 10170664

Skagen Havn ÅRSBERETNING 2010

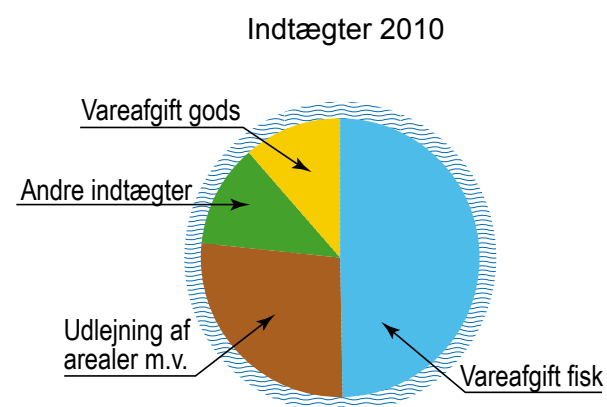


BERETNING 2010

Med regnskabet for 2010 aflægges Skagen Havn det tiende regnskab organiseret som en kommunal selvstyrehavn. Skagen Havn har i 2010 sat rekord for omsætningen, og kan konstatere, at regnskabet for 2010 udviser et meget positivt resultat, der særligt kan begrundes i en betydelig meromsætning på vareafgifter på fisk. Generelt har det været et tilfredsstillende år for de øvrige forretningsområder, der er tilknyttet havnen. Årets resultat er bedre end det forventede.

Skagen Havn har i 2010 omsat for 30.2 mio. kr., og realiserer for 2010 et regnskabsresultat på 5.4 mio. kr. Priserne har været stigende på fisk, og også markederne for gods har udvist positiv fremgang.

Sammenholdt med at det har været muligt at fastholde en stram omkostningsstyring, har disse faktorer været medvirkende til, at der kan fremvises et meget positivt regnskabsresultat, der fortsat sikrer Skagen Havn en robust økonomi. Det foreliggende regnskab og resultat kan derfor betegnes som meget tilfredsstillende.



FORRETNINGSOMRÅDER

Havnens primære forretningsområder er relateret til de strategiske målsætninger omkring udviklingen af havnen, som en strategisk fiskerihavn. Fiskeriet er fortsat kerneområdet, der bidrager mest til havnens omsætning. Forretningsområderne kan inddeles i 5 værdikæder;

- Pelagisk fiskeri
- Konsum fiskeri
- Godstransport
- Arealleje og arealudvikling
- Krydstogt og oplevelsesøkonomi

Vareafgiften på fisk har været påvirket af, at der har været meget gode priser, særligt på industrifisk. De positive afvigelser fra det budgetterede ses således at stamme fra industrifiskeriet, mens



RESULTATOPGØRELSE

Tkr.

| | 2010 | 2009 |
|----------------|--------|--------|
| Nettoomsætning | 30.265 | 26.864 |
| Omkostninger | 15.452 | 15.812 |

RESULTAT AF PRIMÆR DRIFT

| | | |
|-----------------------|-------|-------|
| Af- og nedskrivninger | 6.929 | 6.738 |
|-----------------------|-------|-------|

RESULTAT FØR FINANSIELLE POSTER

| | | |
|--------------------|--------|--------|
| Finansielle poster | -2.128 | -2.068 |
|--------------------|--------|--------|

RESULTAT FØR E.O. POSTER

| | | |
|-----------------------|------|-----|
| Ekstraordinære poster | -310 | 703 |
|-----------------------|------|-----|

ÅRETS RESULTAT

| | | |
|-----------------------|--------------|--------------|
| ÅRETS RESULTAT | 5.446 | 2.949 |
|-----------------------|--------------|--------------|

BALANCE PR. 31.12.2010

AKTIVER

| | | |
|-------------------|---------|---------|
| Anlægsaktiver | 279.874 | 279.775 |
| Omsætningsaktiver | 20.606 | 16.911 |

AKTIVER I ALT

PASSIVER

| | | |
|------------------------|---------|---------|
| Egenkapital | 242.917 | 237.471 |
| Hensatte forpligtelser | 4.000 | 4.000 |
| Kortfristet gæld | 5.900 | 5.822 |
| Langfristet gæld | 47.663 | 49.393 |

PASSIVER I ALT

også området for skaldyr har udvist en positiv mindre fremgang. Konsumområdet udviser status quo, mens der har været væsentligt mindre mængder af sild – men dog højere priser. Vareafgiften på sild er således faldet med ca. 20 % i forhold til 2009. Omsætning relateret til fiskeri som helhed udgør 50 % af havnens samlede omsætning.

Godsområdet har i 2010 udgjort 294.000 tons. Det er en stigning på 15.000 tons, hvilket udgør en fremgang på 5 %. Fiskeolie og gasolie viser fremgang, mens gods til bygge- og anlægssektoren viser det største fald.

FISKERIAKTIVITET

2010 har på det fiskerimæssige område været et år, hvor vi har konstateret en væsentlig større omsætning på industrifisk. Dette kan begrundes i, at havnen har modtaget mange landinger af Trompetfisk og andre arter industrifisk, som er blevet handlet til en høj gennemsnitspris. Der har været væsentlig mindre mængder og dermed mindre værdi af de landede fangster af sild, hvilket kan begrundes i, at en af sildeindustriene på havnen ikke har været i stand til at aftage samme mængder som hidtil.

Statistikkerne fra Fiskeridirektoratet viser, at Skagen Havn også i 2010 er Danmarks største fiskerihavn målt på såvel samlede mængder som værdi. Det er således i år med en høj grad af konkurrence lykkedes, at fastholde både en ledende position såvel som markedsandele. Det er tillige havnens opfattelse, at sidste års strategiske investering i større vanddybde i Østbassin 1 har været med til at sikre optimale landingsforhold, og derved er med til at danne grundlag for de mange landinger af forskellige arter af industrifisk.



INVESTERINGER

I 2010 er der blevet foretaget investeringer i at skabe større vanddybde i Østbassin 1 og en bundsikring der forstærker de eksisterende kajer. Der har i 2010 ikke været større investeringer af hensyn til en yderligere konsolidering af havnens økonomi.

MILJØ

Skagen Havn har fokus på energi og miljø – både i den daglige drift såvel som i strategiske investeringer. Havnen opfylder naturligt de gældende miljøforskrifter, og overvejelser omkring energi- og miljøforhold er en helt naturlig del af Skagen Havns drift.

Skagen Havn har indgået en Klimapartnerskabsaftale med Dong Energy, hvilket har bevirket, at der er gennemført en energi screening af havnens energiforbrug på flere områder. Resultaterne fra screeningen skal efterfølgende omsættes til optimering og reduktion af det udviste energiforbrug. En del af havnens interne elforbrug er fremover baseret på elektricitet produceret ved vindmøller.



Skagen Havn lancerer i 2011 sin Miljø- og Energipolitik. Fremadrettet vil denne politik synliggøre og sikre rammerne for, at Skagen Havn fortsat er en miljøorienteret havn, hvor grønne energitiltag og miljøorienterede investeringer og procedurer vil være en del af den daglige drift.

Skagen Havn investerer således i miljøet, og lægger vægt på at skabe gode arbejdsmiljøforhold. Skagen Havn er bevidst om det sociale ansvar og vil være en arbejdsplads med et godt fysisk og psykisk arbejdsmiljø for alle havnens medarbejdere.

